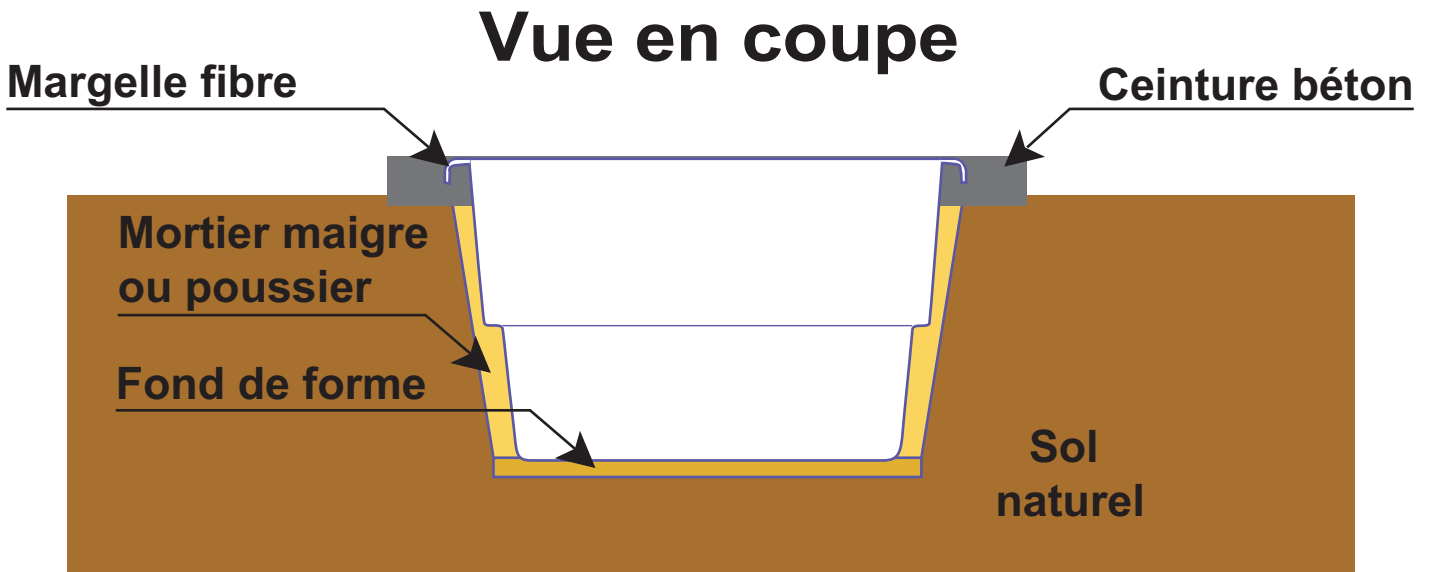


Pose d'une coque en sol



Notes :

Le terrassement doit être le plus précis possible et épouser au mieux les formes de la piscine (escalier, banquettes...)

Le fond du trou doit être dégagé de toutes têtes rocheuses ou cailloux susceptibles de "poinçonner la coque"

Le fond de forme est en poussier.

Les remblais de flancs sont en poussier sauf pour :

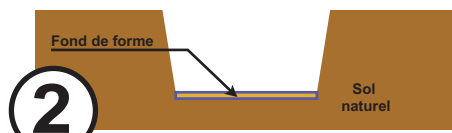
- les escaliers,
- les banquettes,
- les grands flancs droits (ex : coque Fédération et Calédonia),
- les remblais dépassent 30 cm entre la coque et le trou

qui seront en mortier maigre (poussier/ciment, sable/ciment ou scorie/ciment.)

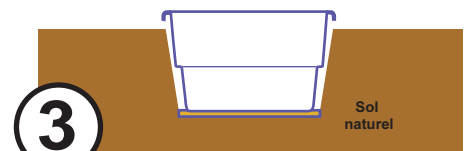
Chronologie



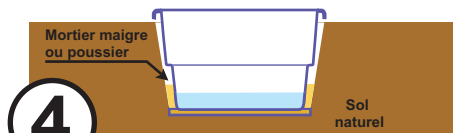
Terrassement



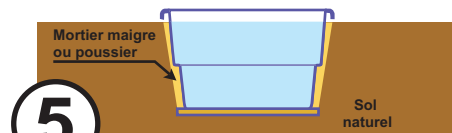
Fond de forme



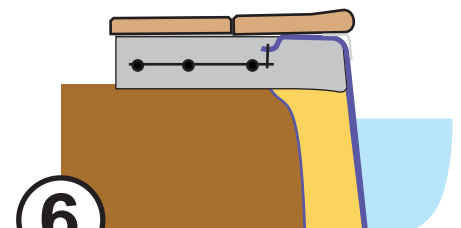
Grutage



Début des remblais



Fin des remblais



Ceinture béton